

01 학교 총 개황

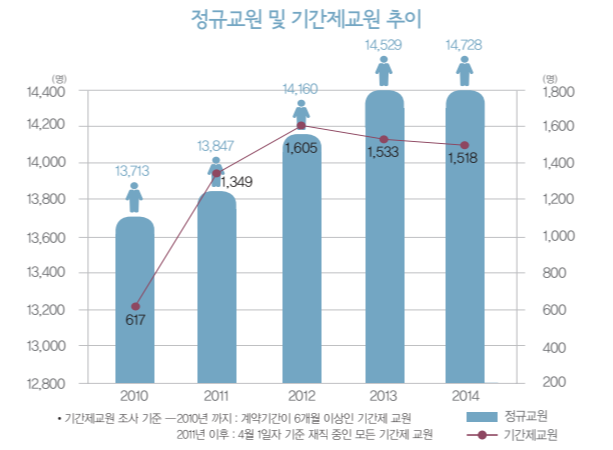
학교급	설립	학교수			학급수			학생수			교원수			직원수			입학자			졸업자			
		2012	2013	2014	2012	2013	2014	2012	2013	2014	2012	2013	2014	2012	2013	2014	2012	2013	2014	2012	2013	2014	
총계	국립	3	3	3	69	69	69	2,018	2,018	1,979	138	141	139	7	7	8	609	578	518	620	581	547	
	공립	351(2)	356(2)	361(2)	6,369	6,331	6,319	174,801	167,532	161,770	10,547	10,647	10,773	992	996	993	39,019	41,456	39,051	48,438	51,926	46,303	
	사립	233	249	260	2,649	2,752	2,897	83,136	83,897	81,448	5,080	5,274	5,334	588	568	602	29,428	30,346	27,870	35,452	34,806	35,789	
	계	587(2)	608(2)	624(2)	9,087	9,152	9,285	259,955	253,447	245,197	15,765	16,062	16,246	1,587	1,571	1,603	69,056	72,380	67,439	84,510	87,313	82,639	
유치원	공립	119	120	123	194	200	215	3,669	3,964	3,980	263	318	319	25	33	12	2,402	2,458	2,378	4,950	6,464	4,015	
	사립	159	175	185	775	891	1,046	16,776	18,712	18,308	1,215	1,414	1,470	205	179	219	7,652	8,335	7,829	12,462	13,195	14,286	
	계	278	295	308	969	1,091	1,261	20,445	22,676	22,288	1,478	1,732	1,789	230	212	231	10,054	10,793	10,207	17,412	19,659	18,301	
초등학교	국립	1	1	1	25	25	25	584	583	582	33	33	33	1	1	2	96	96	96	97	98	97	
	공립	144(2)	145(2)	146(2)	3,997	3,923	3,910	100,578	93,758	90,862	5,888	5,865	5,902	602	590	595	13,575	14,147	15,584	21,030	21,349	18,709	
	사립	3	3	3	54	54	54	1,750	1,714	1,719	80	62	66	12	14	15	294	293	294	288	289	274	
계	148(2)	149(2)	150(2)	4,076	4,002	3,989	102,912	96,055	93,163	6,001	5,960	6,001	615	605	612	13,965	14,536	15,974	21,415	21,736	19,080		
중학교	국립	1	1	1	18	18	18	524	513	492	42	41	41	2	2	2	204	175	129	207	186	146	
	공립	60	61	62	1,381	1,378	1,361	46,539	45,480	43,220	2,622	2,658	2,695	231	230	241	14,993	16,571	13,325	15,395	16,309	15,492	
	사립	25	25	25	546	540	526	19,874	19,131	17,970	996	1,018	1,009	98	101	97	6,443	6,621	5,346	7,388	6,683	6,489	
	계	86	87	88	1,945	1,936	1,905	66,937	65,124	61,682	3,660	3,717	3,745	331	333	340	21,640	23,367	18,800	22,990	23,178	22,127	
고등학교	국립	1	1	1	26	26	26	910	922	905	63	67	65	4	4	4	309	307	293	316	297	304	
	공립	24	24	24	675	683	680	22,752	22,883	22,244	1,570	1,568	1,603	118	122	124	7,675	7,724	7,283	6,562	7,343	7,692	
	사립	42	42	42	1,199	1,192	1,187	43,914	43,569	42,487	2,658	2,646	2,637	246	243	243	14,774	14,852	14,139	15,089	14,371	14,494	
	계	67	67	67	1,900	1,901	1,893	67,576	67,374	65,636	4,291	4,281	4,305	368	372	371	22,758	22,883	21,715	21,967	22,011	22,490	
일반고	국립	1	1	1	26	26	26	910	922	905	63	67	65	4	4	4	309	307	293	316	297	304	
	공립	12	12	12	351	365	367	12,586	13,060	12,785	754	772	800	52	52	56	4,227	4,396	4,255	3,158	3,893	4,432	
	사립	33	34	34	971	995	995	36,246	36,886	36,078	2,157	2,205	2,211	195	204	201	12,279	12,635	12,000	12,204	12,050	12,259	
	계	46	47	47	1,348	1,386	1,388	49,742	50,868	49,768	2,974	3,044	3,076	251	260	261	16,815	17,338	16,548	15,678	16,240	16,995	
특성화고	대안	사립	1	1	1	9	10	11	180	204	216	25	26	27	3	4	4	62	79	81	57	59	61
	직업	공립	5	5	5	197	194	187	6,243	6,083	5,720	469	457	454	30	32	29	2,120	2,061	1,735	1,996	2,041	1,984
	사립	5	5	5	145	141	136	5,006	4,869	4,571	309	302	290	29	29	29	1,677	1,615	1,466	1,688	1,628	1,628	
	계	10	10	10	342	335	323	11,249	10,952	10,291	778	759	744	59	61	58	3,797	3,676	3,201	3,684	3,669	3,612	
특목고	일반	공립	4	4	4	46	46	48	1,212	1,167	1,175	170	165	174	22	23	24	415	404	433	531	433	425
	마이스터	공립	3	3	3	34	34	36	980	928	937	122	121	129	18	19	21	335	321	353	317	361	345
	계	7	7	7	80	80	84	2,192	2,095	2,114	242	246	253	40	42	45	750	725	786	644	694	670	
	자율고	공립	3	3	3	81	78	78	2,711	2,573	2,564	177	174	175	14	15	15	913	863	860	877	976	851
특수학교	공립	2	3	3	103	124	127	652	710	710	204	238	254	16	21	21	145	235	230	305	266	218	
	사립	2	2	2	61	61	59	310	307	292	106	107	107	22	22	22	86	91	75	90	94	96	
	계	4	5	5	164	185	186	962	1,017	1,002	310	345	361	38	43	43	231	326	305	395	360	314	
	고등기술학교	사립	1	1	1	2	2	1	23	5	7	2	2	1	1	1	23	6	7	16	10	3	
평생교육시설학교	각종학교	공립	1	1	2	12	12	24	489	665	23	25	43	4	5	5	156	148	180	119	164	147	
	방송통신중학교	공립	-	1	1	-	3	6	-	90	162	-	-	-	-	-	-	90	90	-	-	-	
	방송통신고등학교	공립	2	2	2	19	20	20	611	647	592	-	-	-	-	-	-	229	231	161	196	195	
	외국인학교	사립	[1]	[1]	[1]	[13]	[13]	[13]	[85]	[81]	[75]	[19]	[17]	[16]	[4]	[4]	[3]	-	-	-	-	-	-
평생교육시설학교	계	[8]	[7]	[4]	[19]	[11]	[6]	[490]	[119]	[59]	[43]	[42]	[32]	[16]	[10]	[4]	-	-	-	-	-	-	

주: 1) 초·중학교 학교수()는 분교수임
2) ()는 계에 포함되지 않음
3) '14년 유치원 직원수는 기타직 제외함

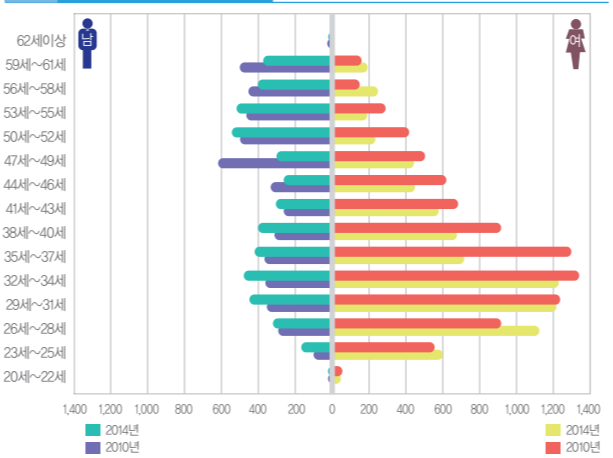
02 정규교원과 기간제교원

구분	정규교원수			기간제교원수		
	2012	2013	2014	2012	2013	2014
유치원	1,438	1,637	1,703	40	95	86
초등학교	5,658	5,818	5,868	343	142	133
중학교	3,113	3,135	3,162	547	582	583
고등학교	3,717	3,678	3,676	574	603	629
특수학교	210	239	278	100	106	83
기타학교	24	22	41	1	5	4
합계	14,160	14,529	14,728	1,605	1,533	1,518

주: 기타학교에는 공민학교, 고등공민학교, 고등기술학교, 각종학교가 포함됨



03 교원연령 분포도



주: 1) 교원수에는 휴직교원과 기간제 교사가 포함되어 퇴직교원과 시간강사는 제외됨(초등교 교원만 대상으로함)

04 일반학교 내 특수학급수 / 학생수

연도	계		초등학교		중학교		고등학교	
	학급수	학생수	학급수	학생수	학급수	학생수	학급수	학생수
2014	254	1,335	133	589	71	374	50	372
2013	254	1,366	136	617	69	375	49	374
2012	259	1,382	144	642	66	383	49	357

05 학급당 학생수

연도	전국				광주			
	유치원	초등학교	중학교	고등학교	유치원	초등학교	중학교	고등학교
2014	19.7	22.8	30.5	30.9	17.7	23.4	32.4	34.7
2013	21.5	23.2	31.7	31.9	20.8	24.0	33.6	35.4
2012	21.6	24.3	32.4	32.5	21.1	25.2	34.4	35.6

주: 학급당 학생 수 = 재적 학생 수 / 학급 수

06 교원 1인당 학생수

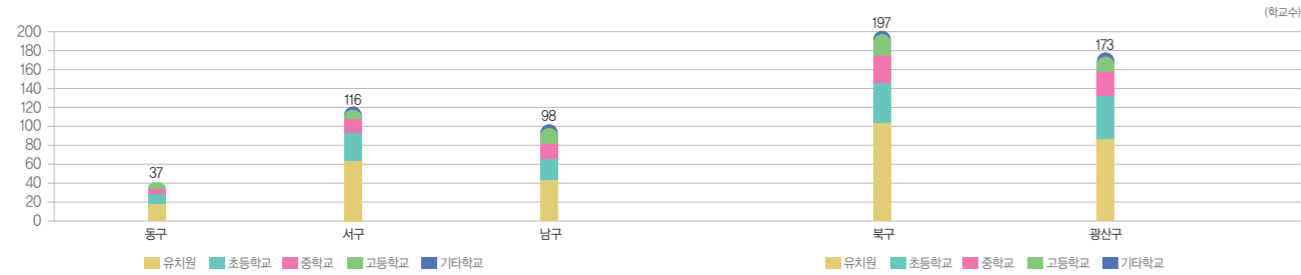
연도	전국				광주			
	유치원	초등학교	중학교	고등학교	유치원	초등학교	중학교	고등학교
2014	13.4	14.9	15.2	13.7	12.5	15.5	16.5	15.2
2013	14.3	15.3	16.0	14.2	13.1	16.1	17.5	15.7
2012	14.5	16.3	16.7	14.4	13.8	17.1	18.3	15.7

주: 교원 1인당 학생 수 = 재적 학생 수 / 교원 수

07 유학현황

구분	전국				광주			
	계	유학	파견동행	해외이주	계	유학	파견동행	해외이주
2014	초등학교							

10 행정구역별 학교 현황

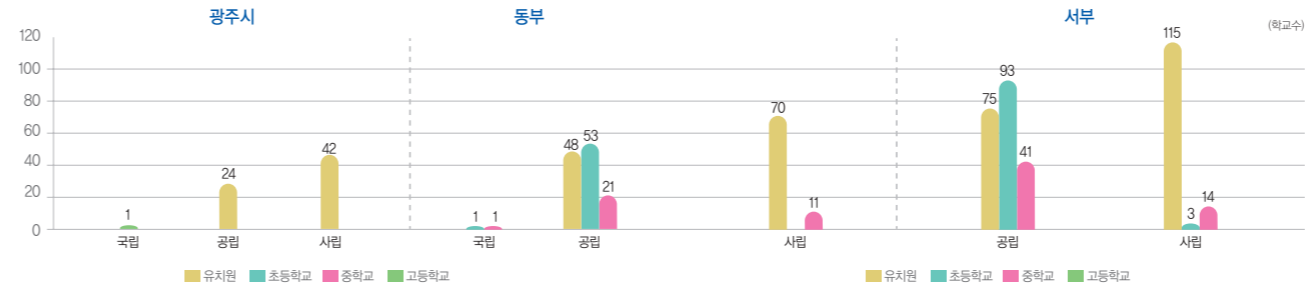


주: 기타학교에는 공민학교, 고등공민학교, 고등기술학교, 특수학교, 각종학교가 포함됨

행정구역	설립	유치원					초등학교					중학교					고등학교				
		학교수	학급수	학생수	교원수	직원수	학교수	학급수	학생수	교원수	직원수	학교수	학급수	학생수	교원수	직원수	학교수	학급수	학생수	교원수	직원수
		총계	308	1,261	22,288	1,789	231	150(2)	3,989	93,163	6,001	612	88	1,905	61,682	3,745	340	67	1,893	65,636	4,305
동구	16	42	728	60	9	10	179	3,634	296	37	6	90	2,605	187	22	5	142	4,896	320	28	
서구	61	272	4,785	402	63	30	821	19,358	1,233	124	15	359	12,119	700	61	8	228	8,042	502	42	
남구	43	182	3,214	262	36	21	537	12,400	807	86	15	307	9,908	596	57	17	502	17,595	1,102	99	
북구	102	387	6,345	564	45	44(2)	1,151	25,390	1,734	188	27	560	17,588	1,097	105	21	576	20,017	1,355	122	
광산구	86	378	7,216	501	78	45	1,301	32,381	1,931	177	25	589	19,462	1,165	95	16	445	15,086	1,026	80	

주: ()는 분교수로 계에 미포함, 분교가 있을시에만 표시

11 교육지원청별 학교 현황



주: 고등학교는 본청 소속이므로 표에서 제외

교육청	설립	유치원					초등학교					중학교							
		학교수	학급수	학생수	교원수	직원수	학교수	학급수	학생수	교원수	직원수	학교수	학급수	학생수	교원수	직원수			
		총계	308	1,261	22,288	1,789	231	150(2)	3,989	93,163	6,001	612	88	1,905	61,682	3,745	340		
동부	118	429	7,073	624	54	54(2)	1,330	29,024	2,030	225	4,908	6,073	33	650	20,193	1,284	127	6,050	7,434
서부	190	832	15,215	1,165	177	96	2,659	64,139	3,971	387	11,066	13,007	55	1,255	41,489	2,461	213	12,750	14,693

주: ()는 분교수로 계에 미포함, 분교가 있을시에만 표시

2014 교육통계 주요지표

유치원 학교수 13개교 4.4% ▲ 2014년 308개 2013년 295개	학생수 388명 -1.7% ▼ 2014년 388명 2013년 395명	교원수 57명 3.3% ▲ 2014년 57명 2013년 55명
초등학교 학교수 1개교 0.7% ▲ 2014년 150개 2013년 149개	학생수 2,892명 -3.0% ▼ 2014년 2,892명 2013년 3,000명	교원수 41명 0.7% ▲ 2014년 41명 2013년 40명
중학교 학교수 1개교 0.8% ▲ 2014년 88개 2013년 87개	학생수 3,442명 -5.3% ▼ 2014년 3,442명 2013년 3,624명	교원수 28명 0.8% ▲ 2014년 28명 2013년 27명
고등학교 학교수 0개교 0.0% - 2014년 0개 2013년 0개	학생수 1,738명 -2.6% ▼ 2014년 1,738명 2013년 1,788명	교원수 24명 0.6% ▲ 2014년 24명 2013년 23명

- 일 | 러 | 두 | 기 |**
- 공통사항: 조사기준일은 2014년 4월 1일
 - 학교수: 분교는 학교수에 포함하지 않음
 - 신설학교, 기존학교, 휴교가 포함됨(폐교는 제외)
 - 교원수: 교원수에는 정규교원(휴직교원 포함)과 기간제 교원이 포함되며, 퇴직교원과 시간강사는 제외됨.

