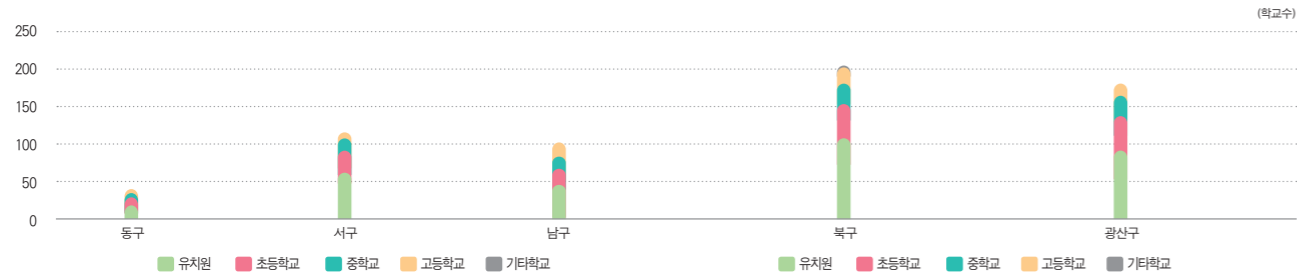


10 행정구역별 학교 현황

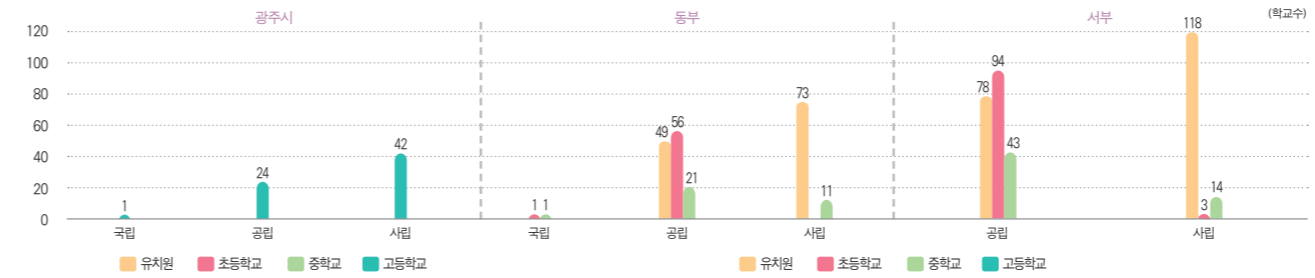


주: 학교수의 ()는 분교장 수이며, 계에 미포함

행정구역	설립	유치원					초등학교					중학교					고등학교				
		학교수	학급수	학생수	교원수	직원수	학교수(분교수)	학급수	학생수	교원수	직원수	학교수	학급수	학생수	교원수	직원수	학교수	학급수	학생수	교원수	직원수
총계	국립	-	-	-	-	-	1	25	588	33	2	1	15	273	39	2	1	26	819	63	3
	공립	127	239	4,379	373	26	150(1)	3,917	85,874	5,926	570	64	1,341	34,014	2,768	234	24	670	20,230	1,619	123
	사립	191	1,040	20,275	1,603	235	3	54	1,727	66	15	25	494	13,613	966	98	42	1,171	37,927	2,491	239
	계	318	1,279	24,654	1,976	261	154(1)	3,996	88,189	6,025	587	90	1,850	47,900	3,773	334	67	1,867	58,976	4,173	365
동구	공립	9	14	208	16	-	11	169	3,165	292	42	3	49	969	103	9	2	54	1,687	123	10
	사립	8	33	636	57	4	-	-	-	-	-	3	34	845	77	11	3	82	2,601	177	18
	계	17	47	844	73	4	11	169	3,165	292	42	6	83	1,814	180	20	5	136	4,288	300	28
서구	공립	23	38	674	52	4	29	785	16,904	1,180	110	13	302	7,825	591	49	5	145	4,479	321	25
	사립	37	217	4,092	350	46	1	18	557	23	6	2	41	1,131	77	8	3	84	2,859	172	18
	계	60	255	4,766	402	50	30	803	17,461	1,203	116	15	343	8,956	668	57	8	229	7,338	493	43
남구	공립	16	48	896	76	7	20	547	11,650	827	76	8	125	3,063	280	28	-	-	-	-	-
	사립	29	151	3,084	243	42	2	36	1,170	43	9	8	166	4,798	322	33	17	481	15,133	1,029	93
	계	45	199	3,980	319	49	22	583	12,820	870	85	16	291	7,861	602	61	17	481	15,133	1,029	93
북구	국립	-	-	-	-	-	1	25	588	33	2	1	15	273	39	2	1	26	819	63	3
	공립	40	72	1,278	118	8	45(1)	1,081	22,876	1,658	172	18	347	8,539	734	60	8	200	5,729	517	41
	사립	65	283	5,227	430	91	-	-	-	-	-	8	173	4,607	338	32	12	346	11,390	734	71
	계	105	355	6,505	548	99	46(1)	1,106	23,464	1,691	174	27	535	13,419	1,111	94	21	572	17,938	1,314	115
광산구	공립	39	67	1,323	111	7	45	1,335	31,279	1,969	170	22	518	13,618	1,060	88	9	271	8,335	658	47
	사립	52	356	7,236	523	52	-	-	-	-	-	4	80	2,232	152	14	7	178	5,944	379	39
	계	91	423	8,559	634	59	45	1,335	31,279	1,969	170	26	598	15,850	1,212	102	16	449	14,279	1,037	86

주: 학교수의 ()는 분교장 수이며, 계에 미포함

11 교육지원청별 학교 현황

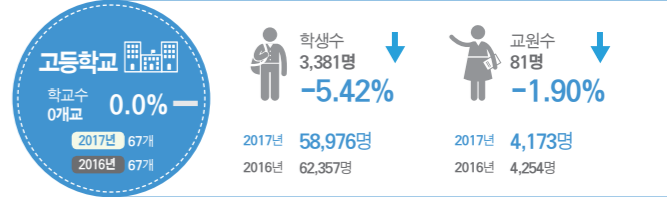
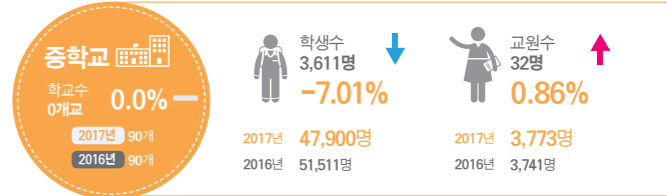
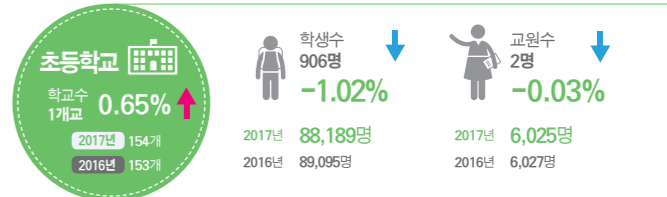
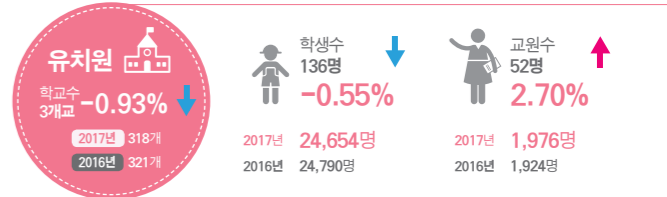


주: 1) 고등학교는 분청 소속이므로 표에서 제외
2) 학교수의 ()는 분교장 수이며, 계에 미포함

교육청	설립	유치원					초등학교					중학교													
		학교수	학급수	학생수	교원수	직원수	입학자	졸업자	학교수(분교수)	학급수	학생수	교원수	직원수	입학자	졸업자	학교수	학급수	학생수	교원수	직원수	입학자	졸업자			
총계	국립	-	-	-	-	-	-	-	-	-	-	1	25	588	33	2	99	98	1	15	273	39	2	61	124
	공립	127	239	4,379	373	26	2,556	2,592	150(1)	3,917	85,874	5,926	570	14,500	15,117	64	1,341	34,014	2,768	234	11,015	13,169			
	사립	191	1,040	20,275	1,603	235	8,409	7,301	3	54	1,727	66	15	294	266	25	494	13,613	966	98	4,156	5,396			
	계	318	1,279	24,654	1,976	261	10,965	9,893	154(1)	3,996	88,189	6,025	587	14,893	15,481	90	1,850	47,900	3,773	334	15,232	18,689			
동부	국립	-	-	-	-	-	-	-	-	-	-	1	25	588	33	2	99	98	1	15	273	39	2	61	124
	공립	49	86	1,486	134	8	809	846	56(1)	1,250	26,041	1,950	214	4,413	4,678	21	396	9,508	837	69	3,029	3,679			
	사립	73	316	5,863	487	95	2,471	2,127	-	-	-	-	-	-	-	11	207	5,452	415	43	1,696	2,232			
계	122	402	7,349	621	103	3,280	2,973	57(1)	1,275	26,629	1,983	216	4,512	4,776	33	618	15,233	1,291	114	4,786	6,035				
서부	공립	78	153	2,893	239	18	1,747	1,746	94	2,667	59,833	3,976	356	10,087	10,439	43	945	24,506	1,931	165	7,986	9,490			
	사립	118	724	14,412	1,116	140	5,938	5,174	3	54	1,727	66	15	294	266	14	287	8,161	551	55	2,460	3,164			
	계	196	877	17,305	1,355	158	7,685	6,920	97	2,721	61,560	4,042	371	10,381	10,705	57	1,232	32,667	2,482	220	10,446	12,654			

주: 학교수의 ()는 분교장 수이며, 계에 미포함

2017 교육통계 주요지표



알려두기

공통사항 • 조사기준일은 2017년 4월 1일
 학 교 수 • 분교는 학교수에 포함하지 않음 • 신설학교, 기존학교, 휴교가 포함됨(폐교는 제외)
 교 원 수 • 교원수에는 정규교원(후직교원 포함)과 기간제 교원이 포함되며, 퇴직교원과 강사는 제외됨