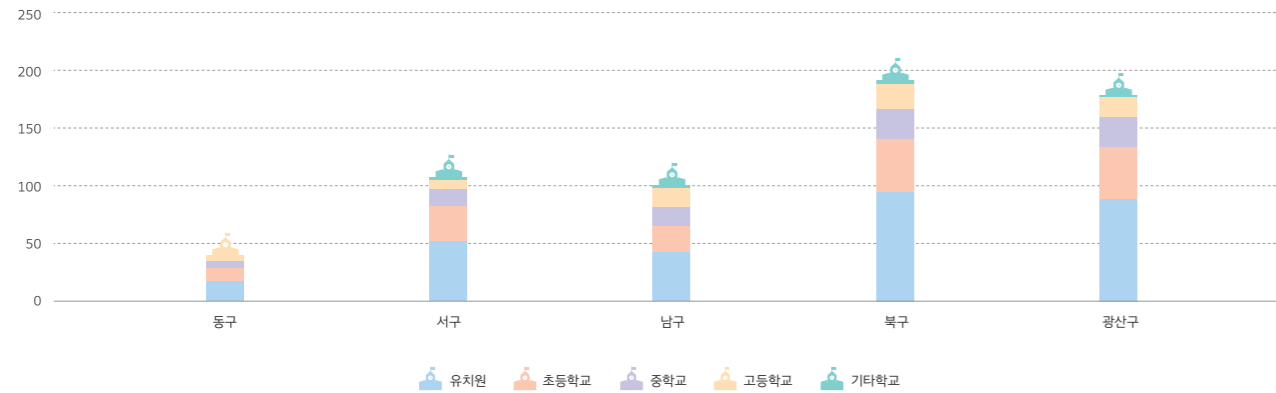


10 행정구역별 학교 현황



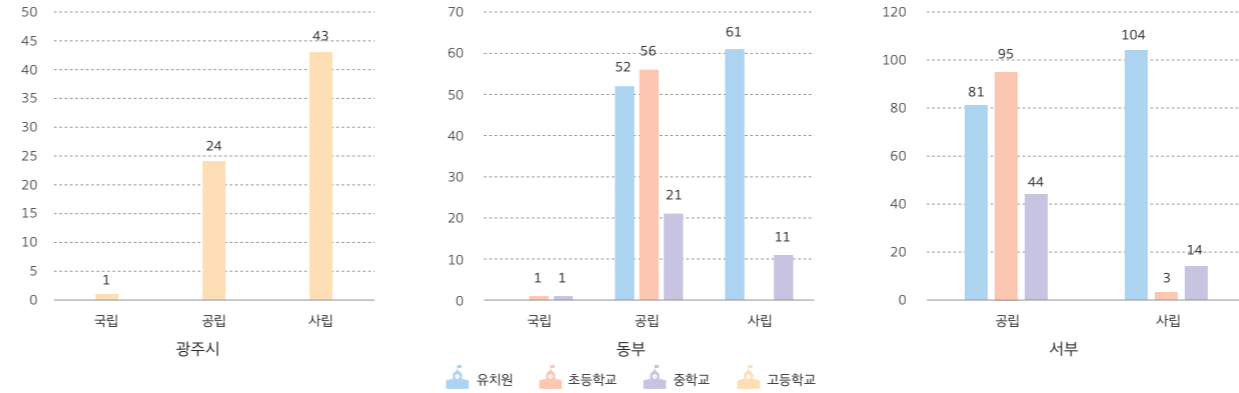
주: 기타학교에는 고등기술학교, 특수학교, 각종학교가 포함됨

(단위: 개교, 개, 명)

교육청	설립	유치원					초등학교					중학교					고등학교				
		학교수	학급수	학생수	교원수	직원수	학교수	학급수	학생수	교원수	직원수	학교수	학급수	학생수	교원수	직원수	학교수	학급수	학생수	교원수	직원수
총계	국립	-	-	-	-	-	1	25	576	34	2	1	13	211	33	2	1	26	637	67	2
	공립	133	293	4,695	541	30	151(1)	3,965	84,148	5,948	564	65	1,324	31,243	2,785	243	24	666	17,072	1,669	125
	사립	165	971	18,525	1,422	114	3	54	1,695	64	14	25	460	11,961	910	92	43	1,092	27,903	2,372	240
	계	298	1,264	23,220	1,963	144	155(1)	4,044	86,419	6,046	580	91	1,797	43,415	3,728	337	68	1,784	45,612	4,108	367
동구	공립	10	25	360	45	2	11	188	3,318	312	39	3	43	864	100	10	2	53	1,283	129	10
	사립	8	33	666	54	3	-	-	-	-	-	3	32	754	74	10	3	80	1,869	178	18
	계	18	58	1,026	99	5	11	188	3,318	312	39	6	75	1,618	174	20	5	133	3,152	307	28
연수구	공립	23	40	553	77	4	29	749	15,772	1,126	107	13	281	6,610	570	51	5	145	3,693	346	24
	사립	30	210	3,784	309	25	1	18	520	22	5	2	38	1,057	73	8	3	81	2,232	169	18
	계	53	250	4,337	386	29	30	767	16,292	1,148	112	15	319	7,667	643	59	8	226	5,925	515	42
남구	공립	17	58	1,032	102	10	21	581	12,359	867	79	8	142	3,168	312	31	-	-	-	-	-
	사립	26	130	2,714	219	19	2	36	1,175	42	9	8	156	4,159	308	33	17	418	9,821	916	93
	계	43	188	3,746	321	29	23	617	13,534	909	88	16	298	7,327	620	64	17	418	9,821	916	93
북구	국립	-	-	-	-	-	1	25	576	34	2	1	13	211	33	2	1	26	637	67	2
	공립	42	89	1,400	174	9	45(1)	1,086	22,491	1,639	173	18	331	7,449	713	66	8	199	4,788	521	42
	사립	53	252	4,837	375	36	-	-	-	-	-	8	163	4,168	318	31	12	336	8,777	721	70
	계	95	341	6,237	549	45	46(1)	1,111	23,067	1,673	175	27	507	11,828	1,064	99	21	561	14,202	1,309	114
광산구	공립	41	81	1,350	143	5	45	1,361	30,208	2,004	166	23	527	13,152	1,090	85	9	269	7,308	673	49
	사립	48	346	6,524	465	31	-	-	-	-	-	4	71	1,823	137	10	8	177	5,204	388	41
	계	89	427	7,874	608	36	45	1,361	30,208	2,004	166	27	598	14,975	1,227	95	17	446	12,512	1,061	90

주: 초등학교 학교수의 ()는 분교수이며, 계에 미포함

11 교육지원청별 학교 현황



주: 고등학교는 분청 소속이므로 표에서 제외

(단위: 개교, 개, 명)

교육지원청	설립	유치원					초등학교					중학교													
		학교수	학급수	학생수	교원수	직원수	입학자	졸업자	학교수	학급수	학생수	교원수	직원수	입학자	졸업자	학교수	학급수	학생수	교원수	직원수	입학자	졸업자			
총계	국립	-	-	-	-	-	-	-	-	-	-	1	25	576	34	2	96	98	1	13	211	33	2	56	56
	공립	133	293	4,695	541	30	2,773	2,509	151(1)	3,965	84,148	5,948	564	13,160	15,444	65	1,324	31,243	2,785	243	11,435	10,781			
	사립	165	971	18,525	1,422	114	7,746	6,328	3	54	1,695	64	14	276	279	25	460	11,961	910	92	4,060	4,177			
	계	298	1,264	23,220	1,963	144	10,519	8,837	155(1)	4,044	86,419	6,046	580	13,532	15,821	91	1,797	43,415	3,728	337	15,551	15,014			
동부	국립	-	-	-	-	-	-	-	-	-	-	1	25	576	34	2	96	98	1	13	211	33	2	56	56
	공립	52	114	1,760	219	11	1,028	819	56(1)	1,274	25,809	1,951	212	4,108	4,698	21	374	8,313	813	76	3,085	2,950			
	사립	61	285	5,503	429	39	2,273	1,778	-	-	-	-	-	-	-	11	195	4,922	392	41	1,664	1,729			
계	113	399	7,263	648	50	3,301	2,597	57(1)	1,299	26,385	1,985	214	4,204	4,796	33	582	13,446	1,238	119	4,805	4,735				
서부	공립	81	179	2,935	322	19	1,745	1,690	95	2,691	58,339	3,997	352	9,052	10,746	44	950	22,930	1,972	167	8,350	7,831			
	사립	104	686	13,022	993	75	5,473	4,550	3	54	1,695	64	14	276	279	14	265	7,039	518	51	2,396	2,448			
	계	185	865	15,957	1,315	94	7,218	6,240	98	2,745	60,034	4,061	366	9,328	11,025	58	1,215	29,969	2,490	218	10,746	10,279			

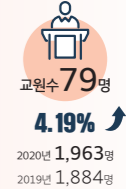


주: 초등학교 학교수의 ()는 분교수이며, 계에 미포함

2020 교육통계 주요지표




광주

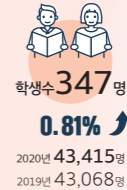
유치원



초등학교



중학교



고등학교



공통사항 조사기준일 2020년 4월 1일

학 교 수 신선행학교, 기존학교, 휴교가 포함됨(폐교는 제외)

교 원 수 교원수에는 정규교원(휴직교원 포함)과 기간제 교원이 포함되며, 퇴직교원과 강사는 제외됨

